



ТЕРРИТОРИАЛЬНЫЙ ОРГАН  
ФЕДЕРАЛЬНОЙ СЛУЖБЫ  
ГОСУДАРСТВЕННОЙ СТАТИСТИКИ  
ПО ВОЛОГОДСКОЙ ОБЛАСТИ

# Жилищное строительство в Вологодской области



январь-май 2023 года



ТЕРРИТОРИАЛЬНЫЙ ОРГАН  
ФЕДЕРАЛЬНОЙ СЛУЖБЫ  
ГОСУДАРСТВЕННОЙ СТАТИСТИКИ  
ПО ВОЛОГОДСКОЙ ОБЛАСТИ

# Жилищное строительство в Вологодской области

Вологдастат

январь-май 2023 года

- 01 Ввод в действие жилых домов в Вологодской области
- 02 Динамика ввода в действие жилых домов в Вологодской области
- 03 Ввод в действие жилых домов, построенных населением Вологодской области
- 04 Динамика ввода в действие жилых домов, построенных населением, в Вологодской области
- 05 Структура ввода в действие жилых домов в Вологодской области
- 06 Ввод в действие жилых домов в городской и сельской местности Вологодской области
- 07 Распределение жилых домов по этажности в Вологодской области

\* Ежемесячные данные оперативной статистики





ТЕРРИТОРИАЛЬНЫЙ ОРГАН  
ФЕДЕРАЛЬНОЙ СЛУЖБЫ  
ГОСУДАРСТВЕННОЙ СТАТИСТИКИ  
ПО ВОЛОГОДСКОЙ ОБЛАСТИ

# Жилищное строительство в Вологодской области


Вологдастат

январь-май 2023 года

- 08 Распределение общей площади жилых помещений по этажности в Вологодской области
- 09 Распределение жилых домов по материалам стен в Вологодской области
- 10 Распределение общей площади жилых помещений по материалам стен в Вологодской области
- 11 Доля субъектов в объёме ввода общей площади жилых помещений  
Северо-Западного федерального округа
- 12 Доля субъектов в объёме ввода общей площади жилых помещений, построенных населением,  
Северо-Западного федерального округа
- 13 Строительство жилых домов по регионам  
Северо-Западного федерального округа

\* Ежемесячные данные оперативной статистики





# ВВОД В ДЕЙСТВИЕ ЖИЛЫХ ДОМОВ В ВОЛОГДСКОЙ ОБЛАСТИ

январь-май 2023 года

**1 754** единицы

Построено домов

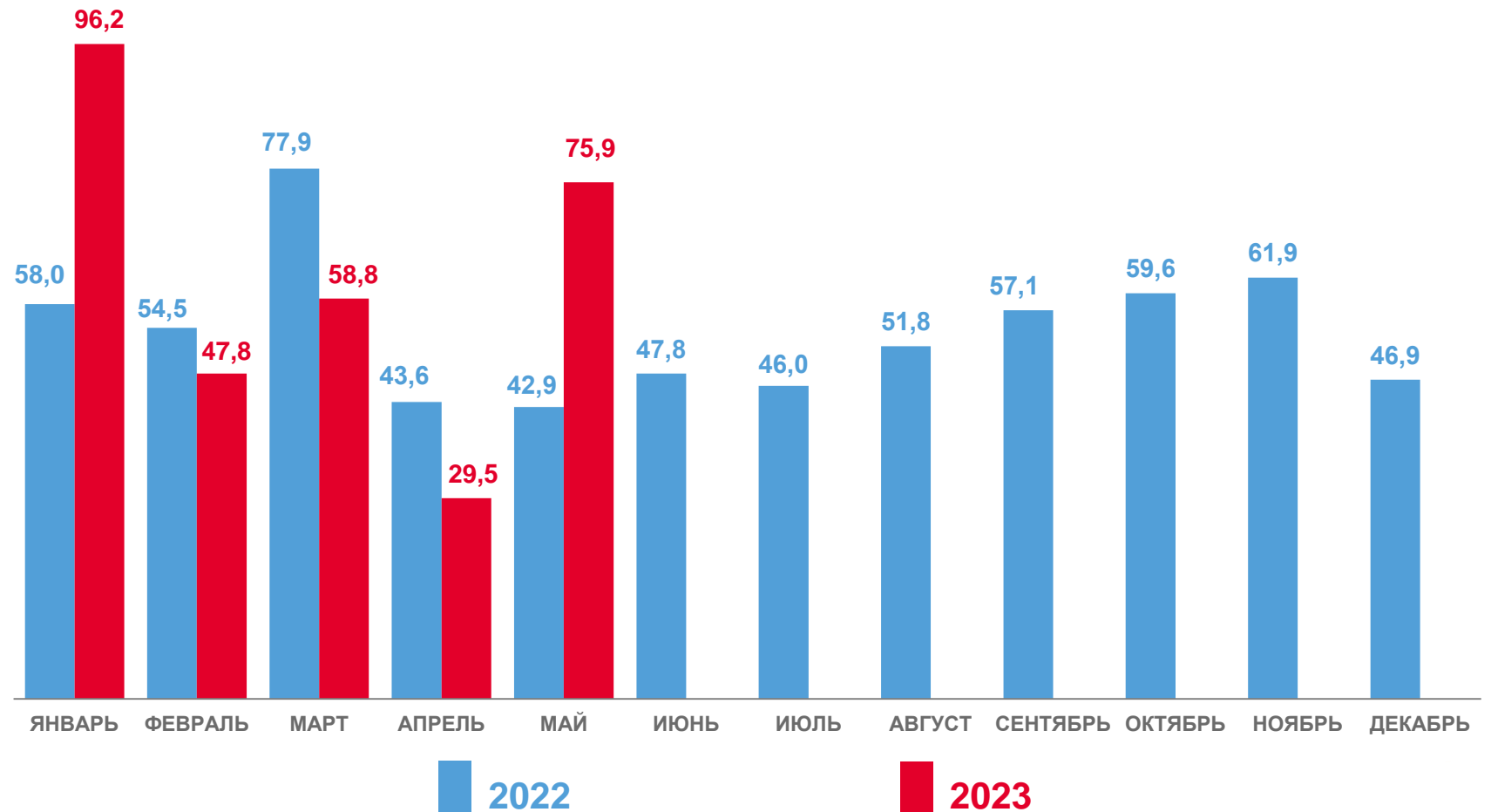
**4 051** единица

Построено квартир

**76,1** м<sup>2</sup> общей площади жилых помещений

Средний размер квартиры

тысяч квадратных метров общей площади жилых помещений





# ДИНАМИКА ВВОДА В ДЕЙСТВИЕ ЖИЛЫХ ДОМОВ В ВОЛОГОДСКОЙ ОБЛАСТИ

май 2023 года

75,9

тыс. м² общей площади жилых помещений

176,9%

май 2023 года к маю 2022 года

январь-май 2023 года

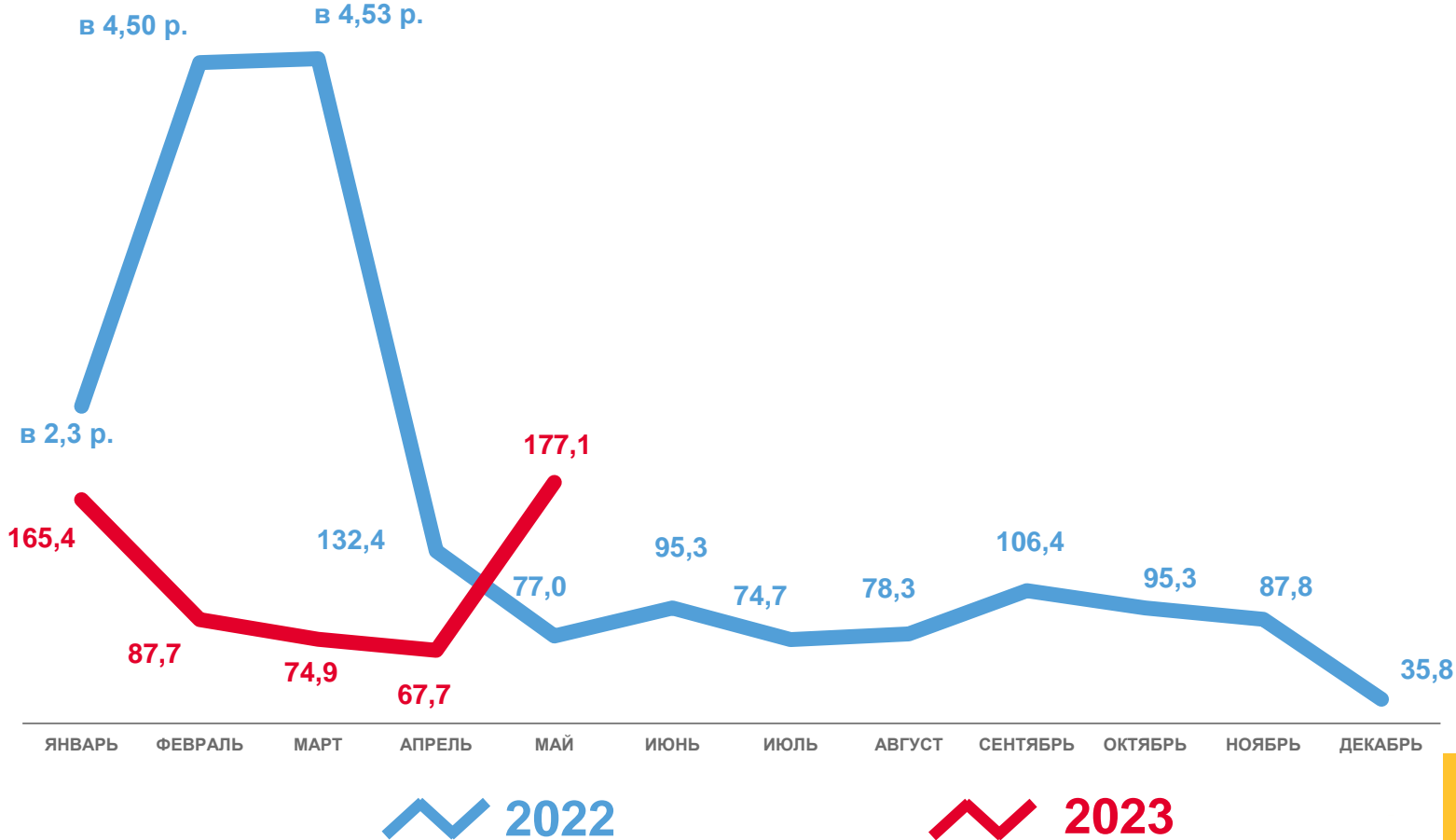
308,1

тыс. м² общей площади жилых помещений

111,3%

январь-май 2023 года к январю-маю 2022 года

в % к соответствующему месяцу предыдущего года





# ВВОД В ДЕЙСТВИЕ ЖИЛЫХ ДОМОВ, ПОСТРОЕННЫХ НАСЕЛЕНИЕМ<sup>1</sup> ВОЛОГОДСКОЙ ОБЛАСТИ

январь-май 2023 года

тысяч квадратных метров общей площади жилых домов

**1 741** единица

Построено индивидуальных домов

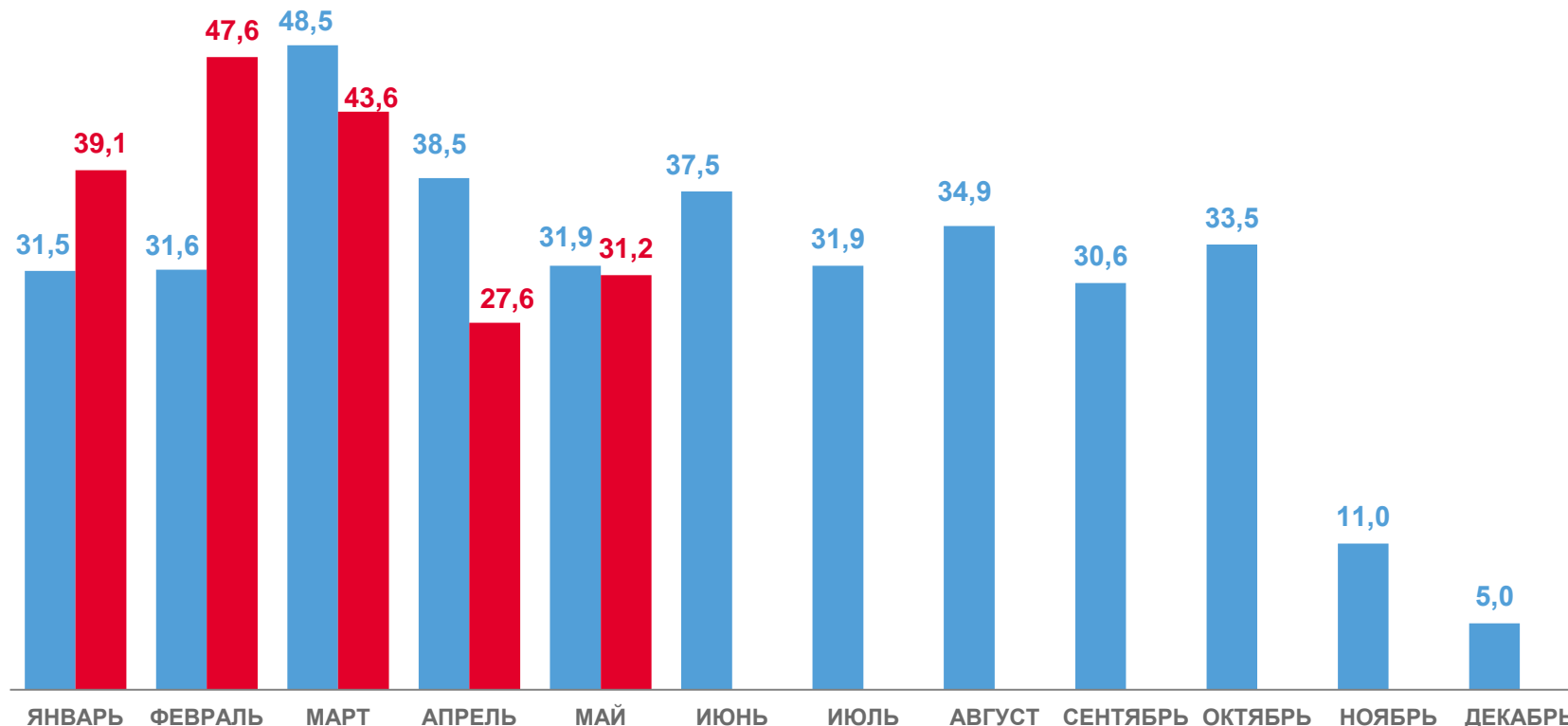
из них

**223** единицы

построено на земельных участках, предназначенных для ведения садоводства

**108,6** м<sup>2</sup> общей площади жилых помещений

Средний размер индивидуального дома



2022

2023

<sup>1</sup> По данным Управления Росреестра по Вологодской области.



# ДИНАМИКА ВВОДА В ДЕЙСТВИЕ ЖИЛЫХ ДОМОВ, ПОСТРОЕННЫХ НАСЕЛЕНИЕМ, В ВОЛОГОДСКОЙ ОБЛАСТИ

май 2023 года

в % к соответствующему месяцу предыдущего года

31,2

тыс. м<sup>2</sup> общей площади жилых помещений

71,8%

май 2023 года к маю 2022 года

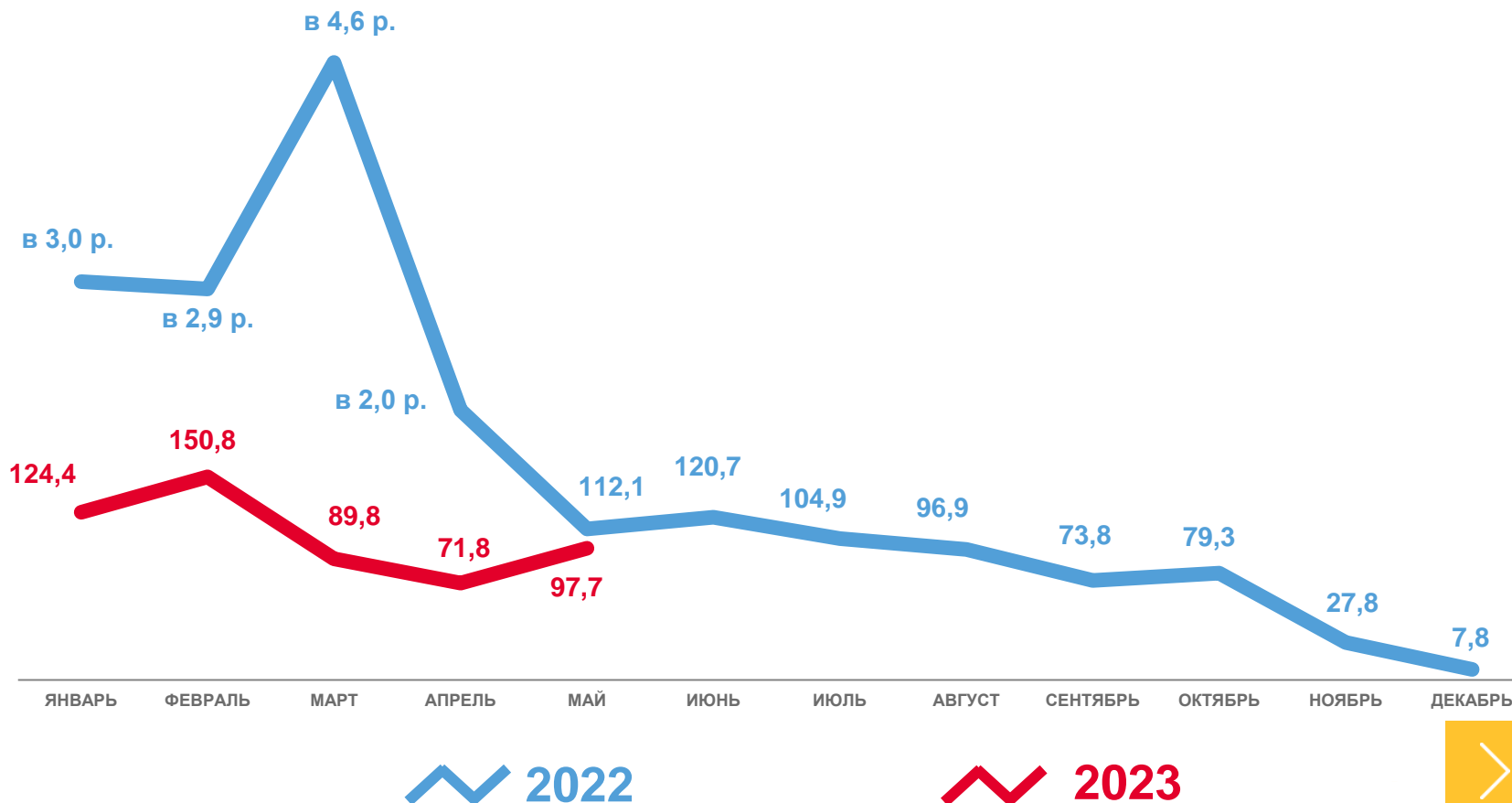
январь-май 2023 года

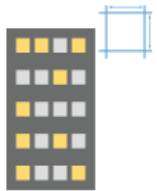
189,1

тыс. м<sup>2</sup> общей площади жилых помещений

104,0%

январь-май 2023 года к январю-маю 2022 года



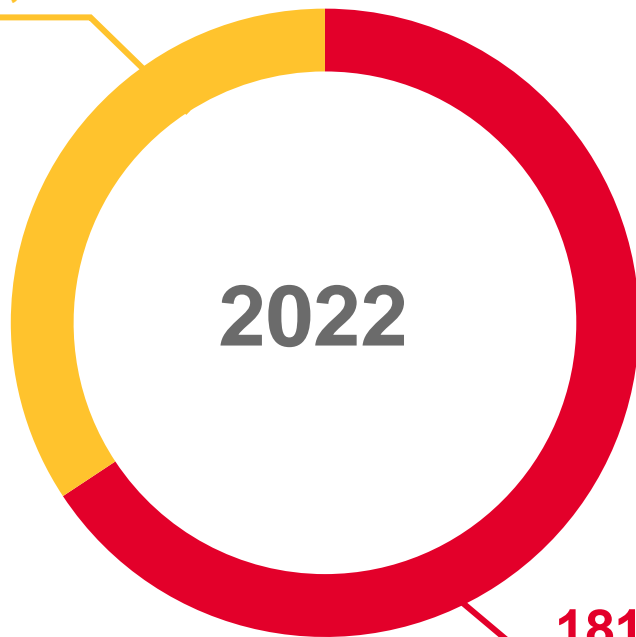


# СТРУКТУРА ВВОДА В ДЕЙСТВИЕ ЖИЛЫХ ДОМОВ В ВОЛОГОДСКОЙ ОБЛАСТИ

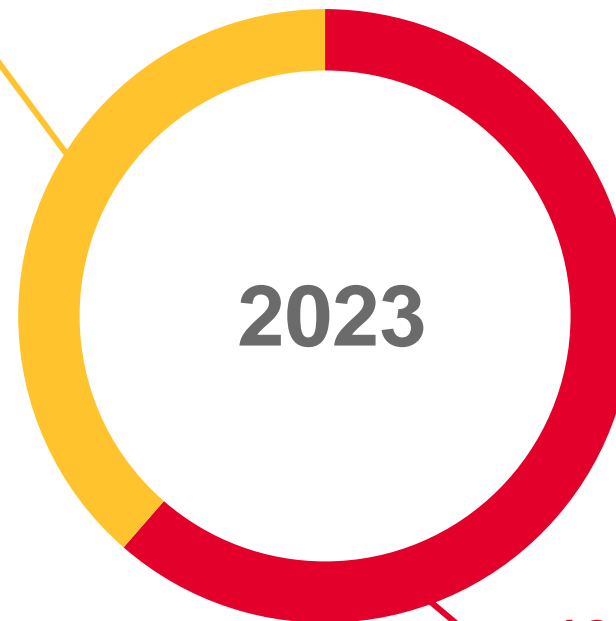
тысяч квадратных метров общей площади жилых помещений / процентов к итогу

январь-май

94,9 тыс.м<sup>2</sup> / 34,3%



119,0 тыс.м<sup>2</sup> / 38,6%



181,9 тыс.м<sup>2</sup> / 65,7%

189,1 тыс.м<sup>2</sup> / 61,4%



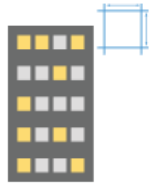
Населением



Организациями-застройщиками





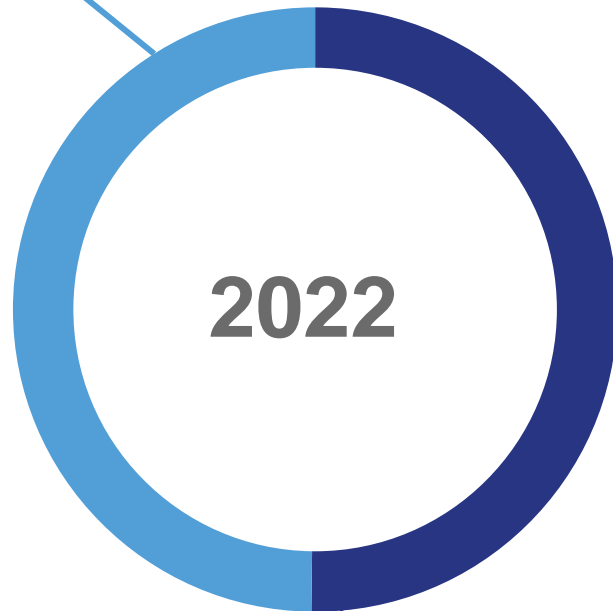


# ВВОД В ДЕЙСТВИЕ ЖИЛЫХ ДОМОВ В ГОРОДСКОЙ И СЕЛЬСКОЙ МЕСТНОСТИ ВОЛОГОДСКОЙ ОБЛАСТИ

тысяч квадратных метров общей площади жилых помещений / процентов к итогу

январь-май

137,9 тыс.м<sup>2</sup>/49,8%

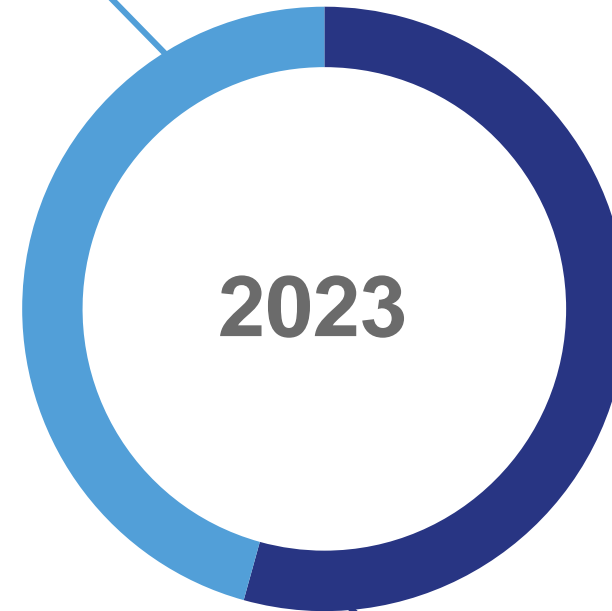


2022

- Городская местность
- Сельская местность

138,9 тыс.м<sup>2</sup>/50,2%

140,8 тыс.м<sup>2</sup>/45,7%



2023

167,3 тыс.м<sup>2</sup>/54,3%





# РАСПРЕДЕЛЕНИЕ ЖИЛЫХ ДОМОВ ПО ЭТАЖНОСТИ В ВОЛОГОДСКОЙ ОБЛАСТИ

в % к итогу

январь-май 2023


Организации-застройщики



- 1-этажные
- 2-этажные
- 3-этажные
- 5-этажные
- 6-этажные
- 9-этажные
- 12-этажные и выше

Население



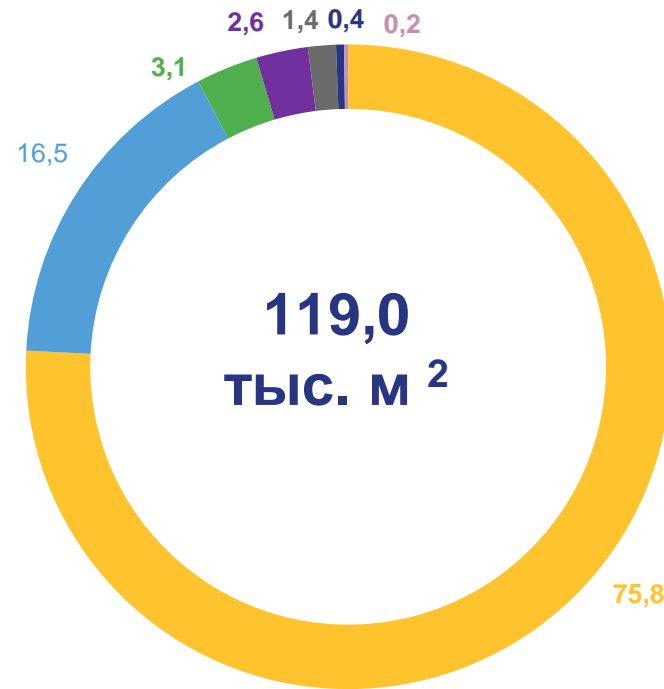


# РАСПРЕДЕЛЕНИЕ ОБЩЕЙ ПЛОЩАДИ ЖИЛЫХ ПОМЕЩЕНИЙ ПО ЭТАЖНОСТИ В ВОЛОГОДСКОЙ ОБЛАСТИ

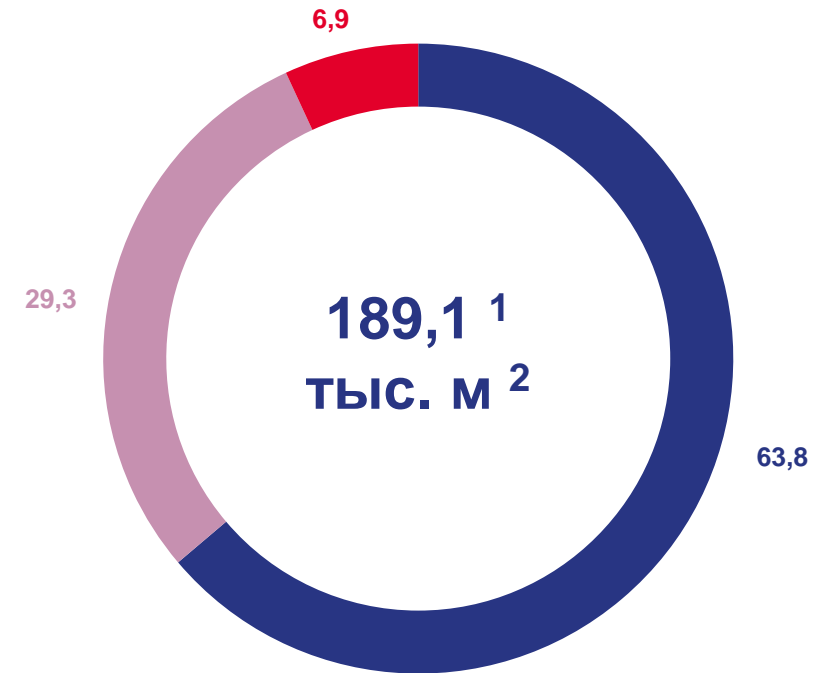
в % к итогу

январь-май 2023

Организации-застройщики



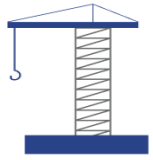
Население



- 1-этажные
- 2-этажные
- 3-этажные
- 5-этажные
- 6-этажные
- 9-этажные
- 11-этажные
- 12-этажные и выше

<sup>1</sup> Без прироста общей площади жилых помещений за счет реконструкции и изменения ее прежних значений по другим основаниям в ранее построенных жилых домах.





# РАСПРЕДЕЛЕНИЕ ЖИЛЫХ ДОМОВ ПО МАТЕРИАЛАМ СТЕН В ВОЛОГОДСКОЙ ОБЛАСТИ

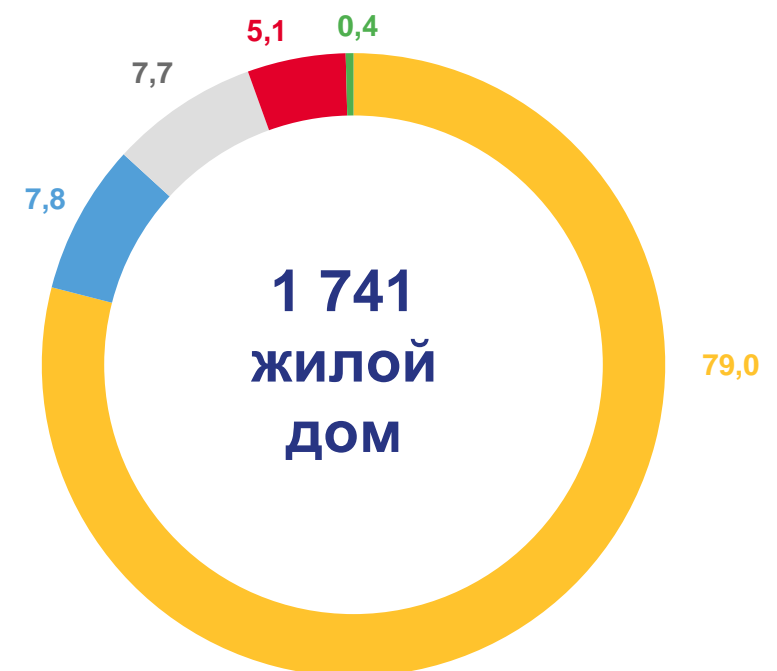
в % к итогу

январь-май 2023


## Организации-застройщики



## Население



- Камень и кирпич
- Панели
- Блоки
- Дерево
- Прочие материалы

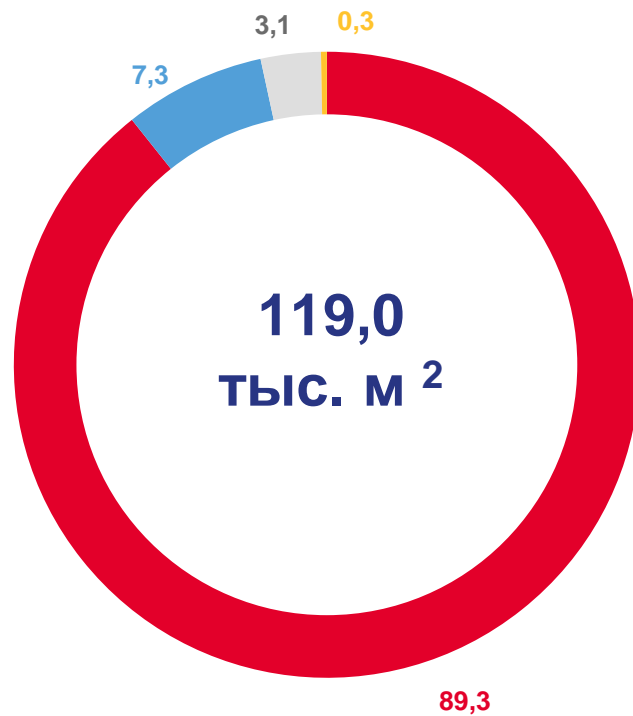


# РАСПРЕДЕЛЕНИЕ ОБЩЕЙ ПЛОЩАДИ ЖИЛЫХ ПОМЕЩЕНИЙ ПО МАТЕРИАЛАМ СТЕН В ВОЛОГОДСКОЙ ОБЛАСТИ

в % к итогу

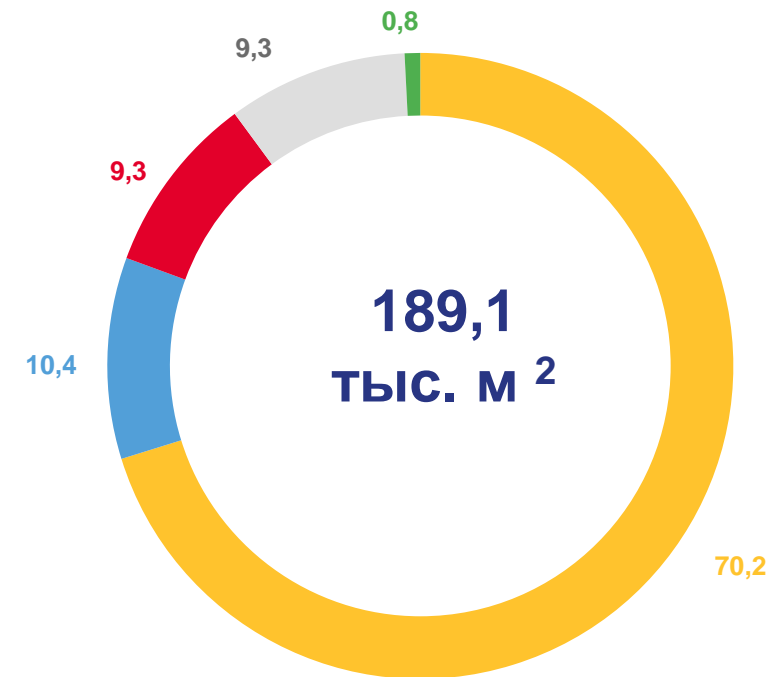
январь-май 2023

## Организации-застройщики



- Камень и кирпич
- Панели
- Блоки
- Дерево
- Прочие материалы

## Население

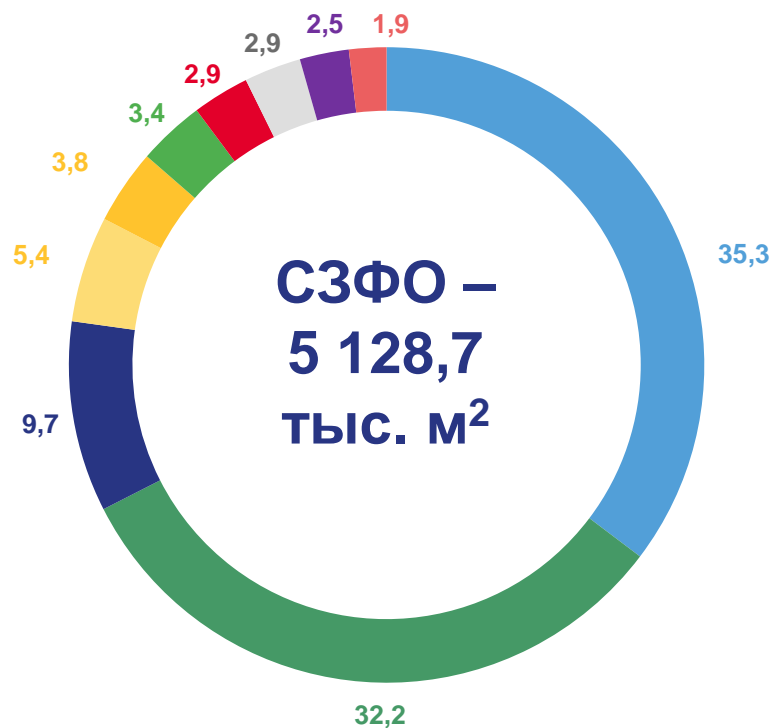














# ДОЛЯ СУБЪЕКТОВ В ОБЪЁМЕ ВВОДА ОБЩЕЙ ПЛОЩАДИ ЖИЛЫХ ПОМЕЩЕНИЙ СЕВЕРО-ЗАПАДНОГО ФЕДЕРАЛЬНОГО ОКРУГА

В % К ИТОГУ

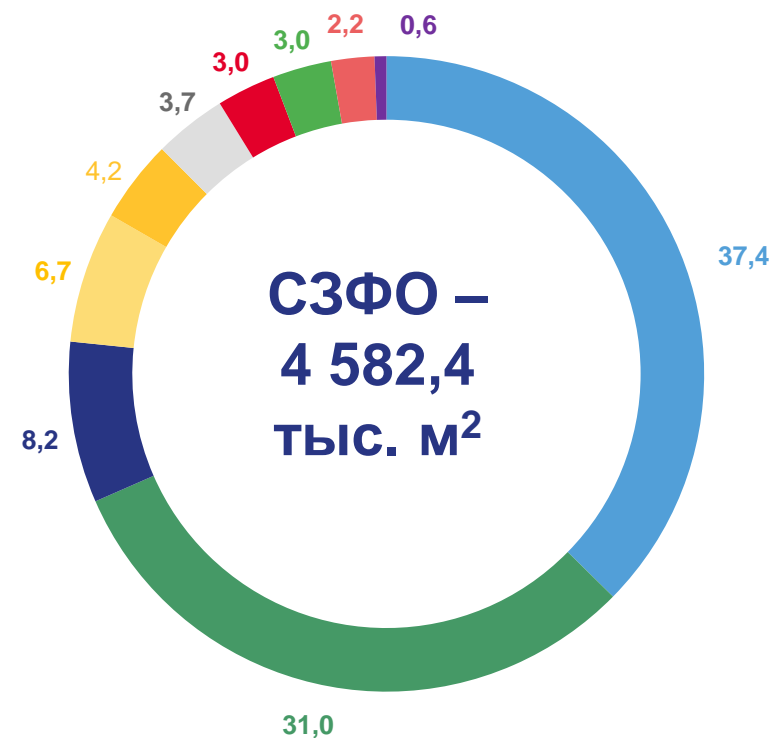
2022



январь-май

-  Республика Карелия
-  Республика Коми
-  Архангельская область
-  Вологодская область
-  Калининградская область
-  Ленинградская область
-  Мурманская область
-  Новгородская область
-  Псковская область
-  г. Санкт-Петербург

2023

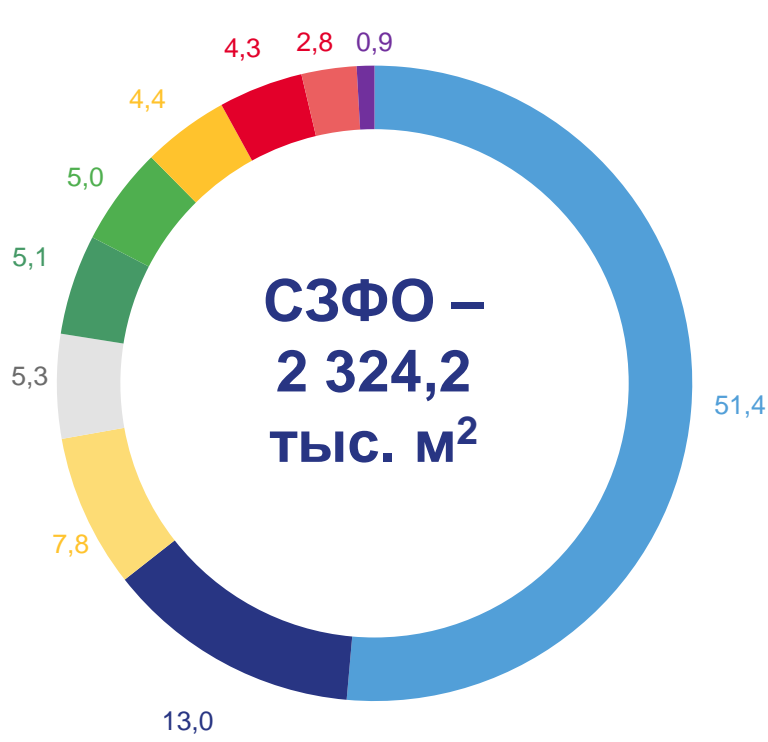




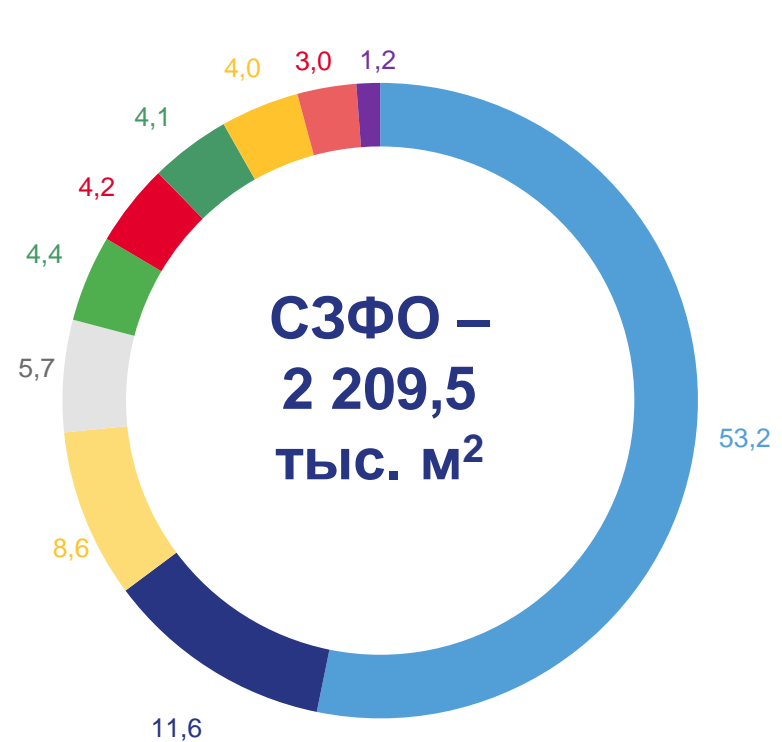
# ДОЛЯ СУБЪЕКТОВ В ОБЪЁМЕ ВВОДА ОБЩЕЙ ПЛОЩАДИ ЖИЛЫХ ПОМЕЩЕНИЙ, ПОСТРОЕННЫХ НАСЕЛЕНИЕМ, СЕВЕРО-ЗАПАДНОГО ФЕДЕРАЛЬНОГО ОКРУГА

январь-май

2022



2023



- Республика Карелия
- Республика Коми
- Архангельская область
- Вологодская область
- Калининградская область
- Ленинградская область
- Мурманская область
- Новгородская область
- Псковская область
- г. Санкт-Петербург





# СТРОИТЕЛЬСТВО ЖИЛЫХ ДОМОВ ПО РЕГИОНАМ СЕВЕРО-ЗАПАДНОГО ФЕДЕРАЛЬНОГО ОКРУГА

январь-май 2023 года в % к январю-маю 2022 года

## Общая площадь жилых помещений

### Введено, всего



### Построено населением

